

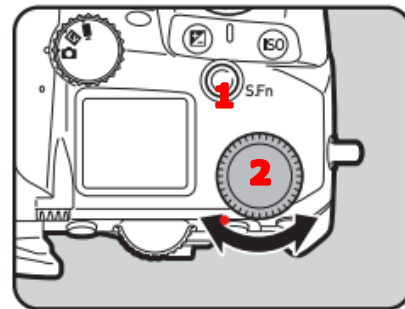


Použití Chytré funkce

Pomocí tlačítka Chytrá funkce lze změnit pět registrovaných funkcí .

- 1 Stiskni **S.Fn** a pak otoč 
Výběr funkcí se změní
- 2 Otočte horní kruhový ovladač 



Registrované funkce

Uživatelské AF	Přepínání mezi nastavením [Režim AF], [Aktivní oblast AF] a [Přidržení stavu AF]
E-Dial	Mění hodnotu expozice.
Exponování	Přepíná mezi režimy [Exponování] v [Způsob exponování]
Výřez	Přepíná mezi nastavením [Výřez] v menu
Vodící mřížka	Přepíná mezi vzorci zobrazení [Obrazovka hledáčku] a [Displej hledáčku]