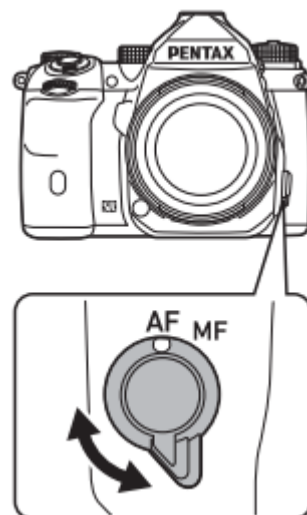


Nastavení způsobu zaostřování

Nastavte přepínač zaostření AF nebo MF.

Způsob automatického zaostřování při snímání hledáčkem se liší od snímání pomocí Živý náhled.



Exponování pomocí hledáčku

Automatické zaostřování s detekcí fázové shody:

Lze vybrat / Jediné AF/ nebo /Kontinuální AF/.

Je možný rychlejší autofokus než automatické zaostřování s detekcí kontrastu.


Exponování s živým náhledem Live View

Automatické zaostřování s detekcí kontrastu..

Zaostřování předmětu pomocí tlačítka **AF**

K provedení automatického zaostření můžete použít tlačítko AF.



Operaci SHUTTER/AF lze nastavit v [Nastavení zámku AF/AE] menu **C2** provedení automatického zaostření můžete použít tlačítko AF.

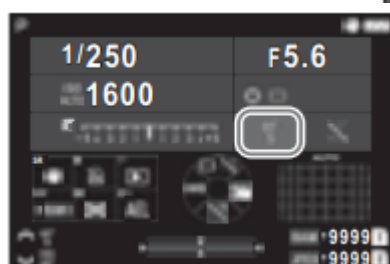
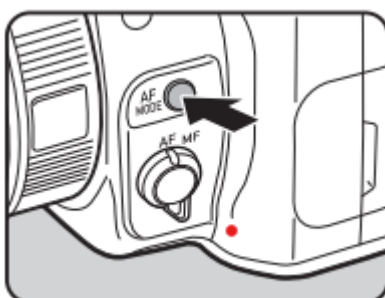


Nastavení autofokusu při exponování pomocí hledáčku






Při fotografování shledáčkem můžete nastavit automatické zaostřování [AF s hledáčkem] menu **O1**.

Poznámka:

Nastavení [Režim AF] a [Aktivní oblast AF] lze změnit stisknutím tlačítka **AF MODE** a následným otočením  nebo .



AF s hledáčkem

| | |
|-------------------------|---|
| Režim AF |  |
| Aktivní oblast AF |  |
| Oblast omezení AF | Vypnuto |
| Nastavení AF.S |  |
| 1. akce snímku v AF.C |  |
| Akce v AF.C kontinuální |  |